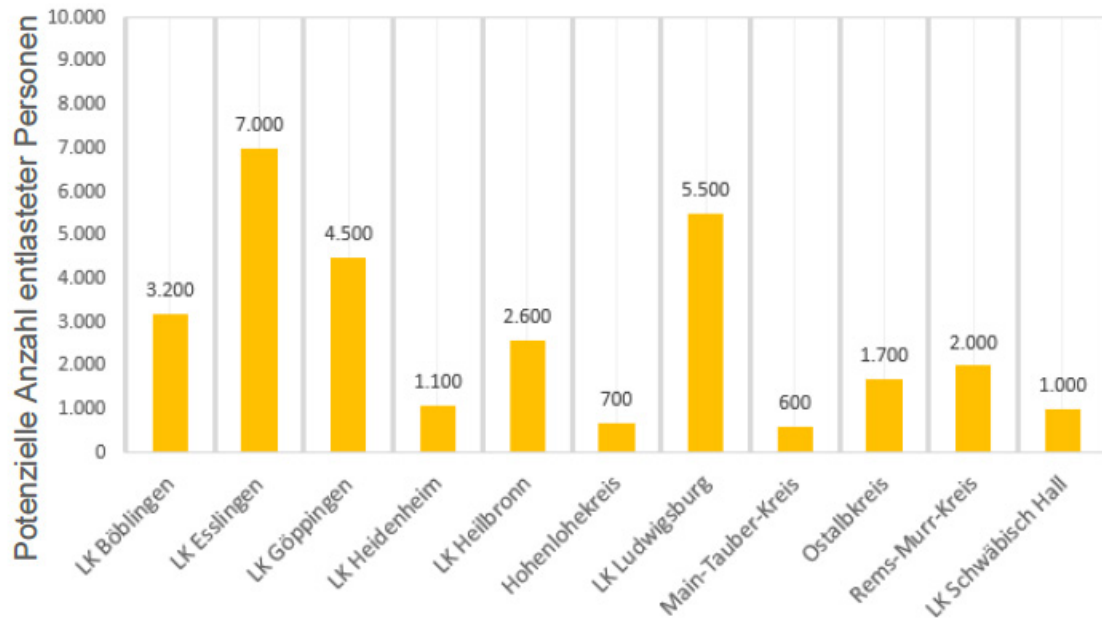


## Lärmschutz-Vision: Entlastete Lärmbetroffene über 55 dB(A) nachts im Vergleich zur Lärmkartierung 2017

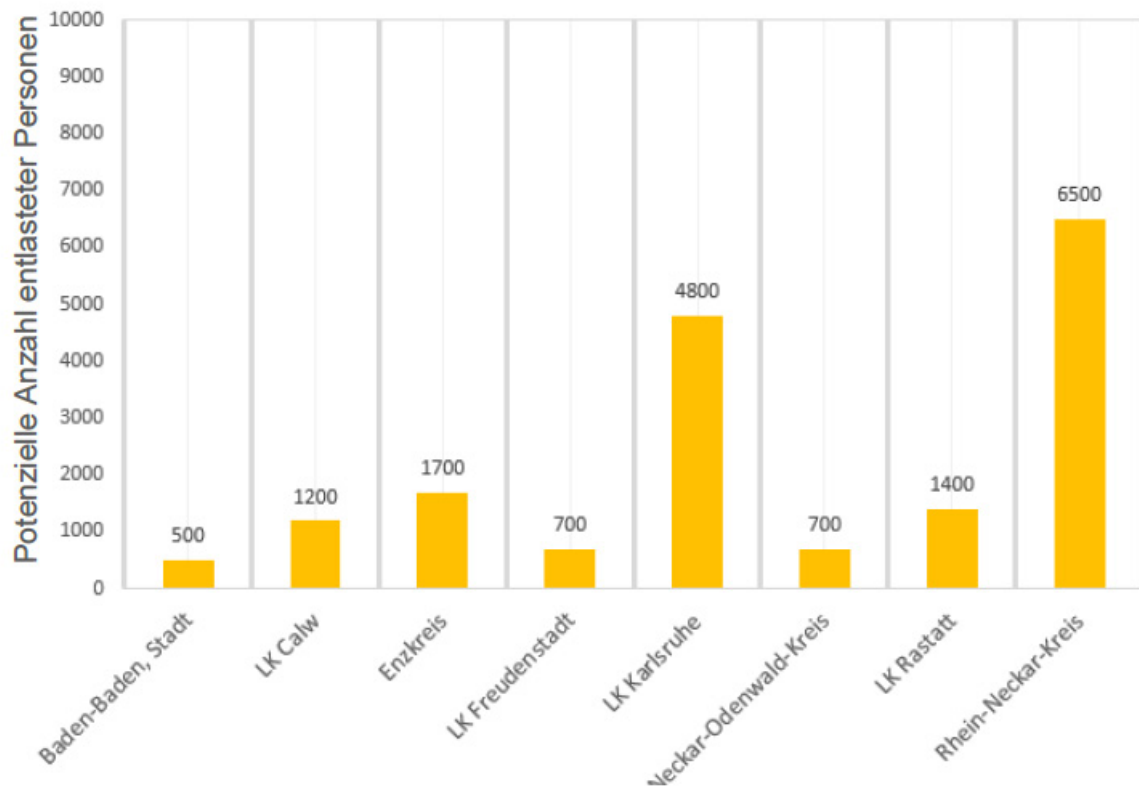
(Landkreise im Regierungsbezirk Stuttgart, ohne Ballungsräume)



- Minderungspotenzial der im Modell untersuchten Maßnahmen in Bezug auf die Zahl der Lärmbetroffenen > 55dB(A) nachts

**Lärmschutz-Vision: Entlastete Lärmbetroffene über 55 dB(A)  
nachts im Vergleich zur Lärmkartierung 2017**

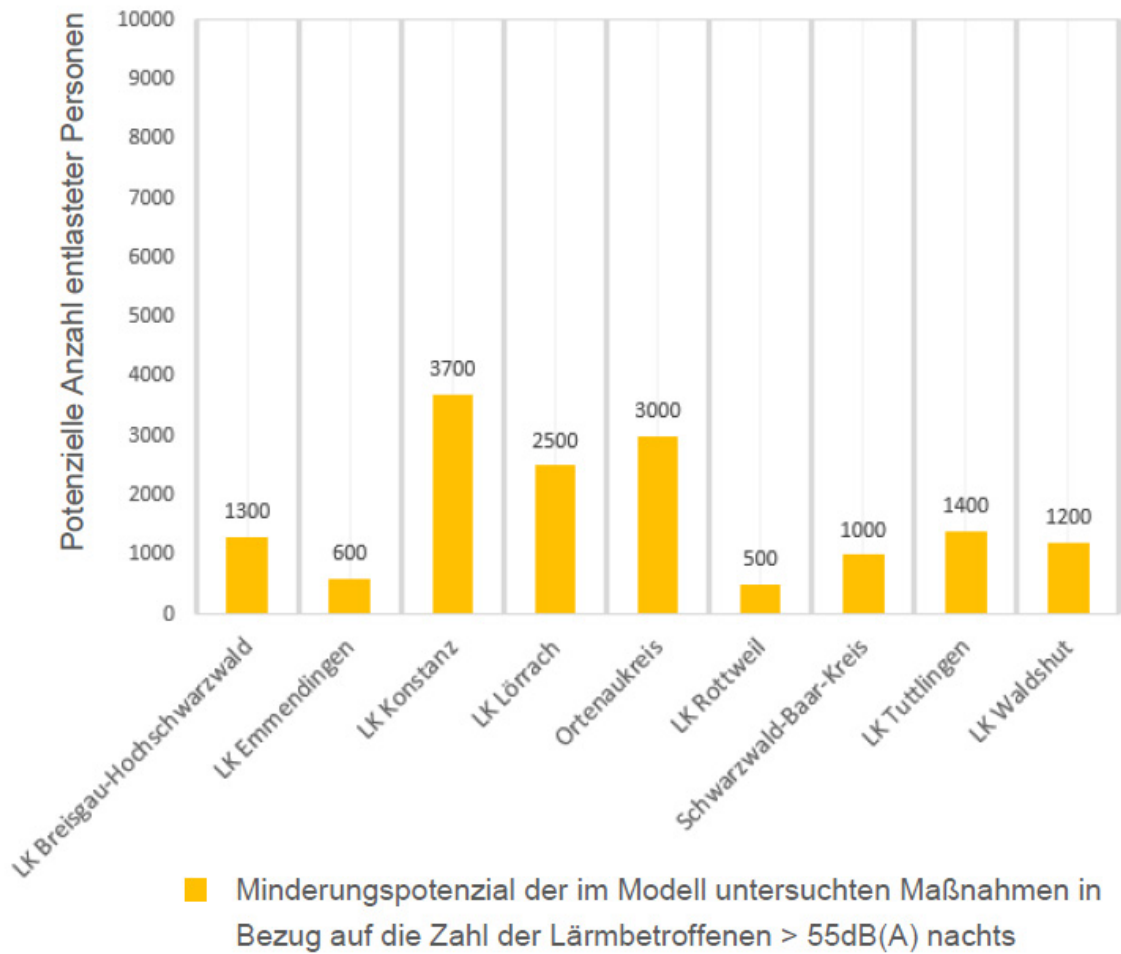
**(Landkreise im Regierungsbezirk Karlsruhe, ohne Ballungsräume)**



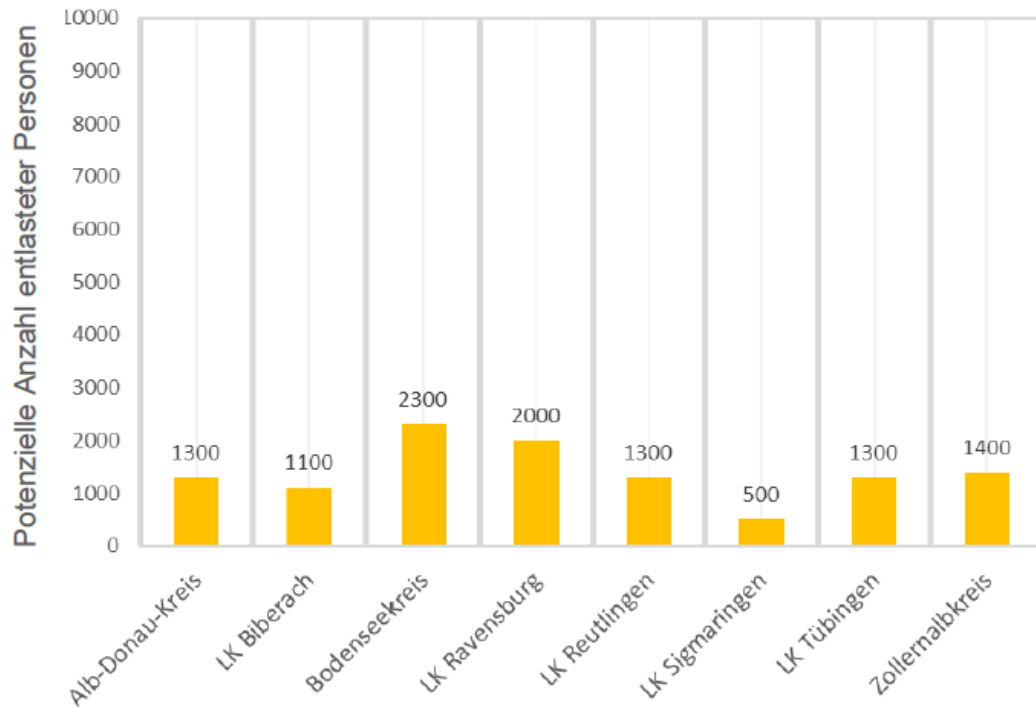
- Minderungspotenzial der im Modell untersuchten Maßnahmen in Bezug auf die Zahl der Lärmbetroffenen > 55dB(A) nachts

## Lärmschutz-Vision: Entlastete Lärmbetroffene über 55 dB(A) nachts im Vergleich zur Lärmkartierung 2017

(Landkreise im Regierungsbezirk Freiburg, ohne Ballungsräume)



**Lärmschutz-Vision: Entlastete Lärmbetroffene über 55 dB(A)  
nachts im Vergleich zur Lärmkartierung 2017  
(Landkreise im Regierungsbezirk Tübingen, ohne Ballungsräume)**



■ Minderungspotenzial der im Modell untersuchten Maßnahmen in Bezug auf die Zahl der Lärmbetroffenen > 55dB(A) nachts