

Zwischenprüfung

„Fachpraktiker/-in Hauswirtschaft“

Erläuterungen und Aufgabenbeispiele

Erläuterungen zur Zwischenprüfung

Die Zwischenprüfung dient zur Ermittlung des Ausbildungsstandes und ist zum Ende des dritten Ausbildungshalbjahres durchzuführen.

Sie findet im **Prüfungsbereich „Hauswirtschaftliche Versorgungsleistungen“** statt.

Die Zwischenprüfung besteht aus einem **schriftlichen und einem praktischen Teil**.

Beim **schriftlichen Teil** sind praxisbezogene Aufgaben schriftlich zu bearbeiten (zeitlicher Umfang: 60 Minuten).

Beim **praktischen Teil** sind zwei praktische Arbeitsproben durchzuführen, welche sich am beruflichen Alltag orientieren (zeitlicher Umfang: jeweils 75 Minuten). Während der Durchführung findet ein Prüfungsgespräch als Fachgespräch statt.

Die zu prüfenden Personen sollen **nachweisen**, dass sie:

- Speisen vorbereiten und Lebensmittel lagern
- Arbeitstechniken und Garverfahren zur Herstellung von Speisen und Getränken anwenden
- Räume reinigen und pflegen
- Textilien reinigen und pflegen
- Maschinen, Geräte und Gebrauchsgüter einsetzen, reinigen und pflegen
- Grundsätze der Arbeitsplatzgestaltung anwenden
- betriebliche Geschäftsvorgänge durchführen
- Grundsätze der Arbeitssicherheit, des Umweltschutzes und der Hygiene berücksichtigen können.

Schriftliche Aufgabenbeispiele

Die schriftliche Zwischenprüfung ist in drei Aufgabenbereiche eingeteilt:

Nahrungszubereitung, Hausreinigung, Textilpflege.

Zu jedem Bereich gibt es etwa 4 bis 8 Aufgaben.

Aufgabenbereich 1 – Nahrungszubereitung:

1.1 Nennen Sie vier Punkte, die Sie vor Arbeitsbeginn bei der persönlichen Hygiene zu beachten haben.

Antwort:

- *Hände gewaschen*
- *Saubere Fingernägel*
- *Haare zusammengebunden*
- *Saubere Arbeitskleidung*

1.2 Für eine Geburtstagsfeier backen Sie einen Marmorkuchen.

Welche Arbeitsmittel brauchen Sie ?

Nennen Sie 6 Arbeitsmittel !

Antwort:

- *Kuchenform*
- *Rührschüssel, Schüsseln zum abwiegen, Abfallschüssel*
- *Handrührgerät / Rührbesen*
- *Waage*
- *Backofen*
- *Teigschaber*
- *Pinself*
- *...*

1.3 ...

Aufgabenbereich 2 – Hausreinigung:

2.1 Welche drei Arten von Reinigung sind Ihnen bekannt ?

Antwort:

- *Sichtreinigung*
- *Unterhaltsreinigung*
- *Grundreinigung*

2.2 Wie können Sie bei der Verwendung von Reinigungsmitteln auf die Umwelt achten ?

Nennen Sie 2 Beispiele !

Mögliche Antworten:




- *Dosiersysteme verwenden*
- *Nachfüllpackungen kaufen*

2.3 ...

Aufgabenbereich 3 – Textilpflege:

3.1 Beschriften Sie die folgenden Textilpflege-Kennzeichen.
Geben Sie die genaue Bezeichnung an !

Antwort:

	<i>Feinwäsche, Schonwaschgang</i>
	<i>Trocknen mit normaler thermischer Belastung</i>
	<i>Handwäsche</i>

3.2 Womit können Sie Tischsets glätten ?
Nennen Sie 2 Punkte !

Antwort:

- *Mangel*
- *Bügeleisen*

3.3 ...

Praktische Aufgabenbeispiele

Die beiden Arbeitsproben können aus den Bereichen Nahrungszubereitung, Hausreinigung und Textilpflege stammen und beziehen sich auf eine Situation aus dem beruflichen Alltag.

- Bereiten Sie zum Abendessen einen sättigenden Salat zu.
Richten Sie den Salat nach betrieblichen Vorgaben an.

- Führen Sie an einem Servierwagen eine Unterhaltsreinigung durch und decken Sie für das Mittagessen die Tische ein.

- Sortieren Sie die angefallene Schmutzwäsche vom Haus. Bestücken Sie eine Maschine mit Wäsche und starten Sie den Waschprozess. Reinigen Sie die Wäschebehälter der Schmutzwäsche.